



Représentation du Rwanda

# **La Chambre de Commerce Québec Afrique**



vous présente

La 2ème édition

## **RENDEZ-VOUS DES AFFAIRES DE LA FRANCOPHONIE (RAF24)**

*12 au 14 juin 2024*

LIEU : AU CENTRE DES CONGRÈS DE QUÉBEC

## **AFTER RAF : LES MISSIONS DE LA CHAQUA N° 3**

*17 au 19 juin 2024*

LIEU : CHAQUA : 257 SHERBROOKE EST, Montréal



# DESCRIPTION

Le rendez-vous des affaires de la francophonie c'est :

*Rencontrer des centaines d'entrepreneurs et tisser des liens dans le vaste réseau d'affaire de la francophonie*

*Des contenus riches d'une douzaine de conférences sur des thématiques animant les réflexions du monde d'aujourd'hui*

*Des rencontres d'affaire (B2B) et des moments de réseautage exclusifs "Réflexion du monde des affaires d'aujourd'hui"*

**Siège social** : 1173 Boulevard Charest Ouest, p 233 Québec (Qc) Canada  
|| Bureau de Montréal : 257 Rue Sherbrooke Est, Montréal, QC, H2X 1E3, Canada.  
**Tel** : +1 (581) 986 6322/+1 438 873 8603; **Email** : Infos@chaqua.org;  
**Site web** : [www.chaqua.org](http://www.chaqua.org)

# PROGRAMME

## Mercredi 12 Juin

---

- Diner d'ouverture
- Conférences
- Réseautage B2B / 2GO

## Jeudi 13 Juin

---

- Conférences
- Réseautage B2B / 2GO
- Repas inclus
- Soirée de Gala

## Vendredi 14 Juin

---

- Conférences
- Réseautage B2B / 2GO
- Service de boite à lunch

## Samedi 15 juin

---

Visite CHAQUA - Bureau du Québec  
Tourisme & Loisirs

## Dimanche 16 juin

---

Relâche  
Visite familiale / amicale

**Siège social** : 1173 Boulevard Charest Ouest, p 233 Québec (Qc) Canada  
|| Bureau de Montréal : 257 Rue Sherbrooke Est, Montréal, QC, H2X 1E3, Canada.  
**Tel** : +1 (581) 986 6322/+1 438 873 8603; **Email** : [Infos@chaqua.org](mailto:Infos@chaqua.org);  
**Site web** : [www.chaqua.org](http://www.chaqua.org)



# PROGRAMME

## Visite Industrielle

### Lundi 17 juin ( Québec )

---

- ❖ **Départ Groupe 1 : Saint-Hyacinthe**  
> *Agroalimentaire*
- ❖ **Départ Groupe 2 : Shawinigan**  
> *Incubateur IT*
- ❖ **Départ Groupe 3 : Val D'Or**  
> *Industries minières*
- ❖ **Départ Groupe 4 : Chicoutimi**  
> *Engins & maritimes*

### Mardi 18 juin ( Québec city )

---

- ❖ **Départ Groupe 5 : Québec**  
> *BTP/Construction*
- ❖ **Départ Groupe 6 : Québec**  
> *Transformation du bois*
- ❖ **Départ Groupe 7 : Québec**  
> *Incubateur Tech / Agroalimentaire*

### Mercredi 19 juin ( Montréal )

---

- ❖ **Départ Groupe 8 :**  
> *Industrie du Packaging*
- ❖ **Départ Groupe 9 :**  
> *BTP/Construction*
- ❖ **Départ Groupe 10 :**  
> *Agroalimentaire*
- ❖ **Atelier entrepreneuriat**
- ❖ **Atelier repreneuriat**
- ❖ **Démarrage d'entreprise  
au Québec / Canada**



# FRAIS DE PARTICIPATION (RAF24+MISSIONS DE LA CHAQUA)

## Forfait 6 jours : RAF24 + Missions CHAQUA

---

- > Inscription RAF
- > Soumission de visa
- > Conférence
- > Visite d'entreprises/Incubateurs/Organisations
- > Atelier entrepreneuriat
- > Atelier repreneuriat
- > Démarrage d'entreprise au Québec / Canada
- > Co-working
- > Logistique et transport
- > Restauration
- > Tourisme
- > Inscription CHAQUA
- > Accueil aéroport
- > Réseautages

**4 020 USD**

**Siège social** : 1173 Boulevard Charest Ouest, p 233 Québec (Qc) Canada  
|| Bureau de Montréal : 257 Rue Sherbrooke Est, Montréal, QC, H2X 1E3, Canada.  
**Tel** : +1 (581) 986 6322/+1 438 873 8603; **Email** : Infos@chaqua.org;  
**Site web** : www.chaqua.org



# HÉBERGEMENT


## Option 1 personne




Hôtel Hilton :  
296 USD + taxes / La nuitée



Hotel du Nord :  
160 USD + taxes / La nuitée




Hotel le concorde :  
175 USD + taxes / La nuitée



Quality Suites Québec City :  
119 USD + taxes / La nuitée

## Option 2 personnes



Les lofts de la barricade :  
215 USD + taxes / La nuitée



Les lofts St François :  
200 USD + taxes / La nuitée

**Siège social** : 1173 Boulevard Charest Ouest, p 233 Québec (Qc) Canada  
|| **Bureau de Montréal** : 257 Rue Sherbrooke Est, Montréal, QC, H2X 1E3, Canada.  
**Tel** : +1 (581) 986 6322 / +1 438 873 8603; **Email** : Infos@chaqua.org;  
**Site web** : www.chaqua.org



# MODALITÉS DE PAIEMENT

*Frais d'inscription RAF24* ..... **880 USD**

*Frais "Missions de la CHAQUA N°3"* ..... **800 USD**

*Frais de Visa + Biométrie* ..... **240 USD**

*Frais de représentation* ..... **500 USD**

*Frais de réservation hôtel (1 nuitée)* ..... **Selon le choix du participant**

**1er paiement :**

**2 420 USD + Reservation Hôtel**

**2e paiement :**

**1 600 USD**

**Délai de paiement : 15 Février 2024**

**Visa**

**Siège social** : 1173 Boulevard Charest Ouest, p 233 Québec (Qc) Canada  
|| **Bureau de Montréal** : 257 Rue Sherbrooke Est, Montréal, QC, H2X 1E3, Canada.  
**Tel** : +1 (581) 986 6322/+1 438 873 8603; **Email** : Infos@chaqua.org;  
**Site web** : www.chaqua.org



# CONTACT

***Représentation du Rwanda : [rwanda@chaqua.org](mailto:rwanda@chaqua.org)***

***Nom : Makala Gratia***

***Tel : +250 788 352675***

***Email : [mgratia29@gmail.com](mailto:mgratia29@gmail.com)***

**Siège social** : 1173 Boulevard Charest Ouest, p 233 Québec (Qc) Canada  
|| **Bureau de Montréal** : 257 Rue Sherbrooke Est, Montréal, QC, H2X 1E3, Canada.  
**Tel** : +1 (581) 986 6322/+1 438 873 8603; **Email** : [Infos@chaqua.org](mailto:Infos@chaqua.org);  
**Site web** : [www.chaqua.org](http://www.chaqua.org)



The logo for CHAQUA features the word "CHAQUA" in a bold, sans-serif font. The letter "Q" is stylized with a red and green outline that forms a triangular shape pointing upwards and to the right. The background of the entire image is a green-tinted photograph of a group of people sitting around a table, engaged in a meeting or discussion.

CHAQUA

**AFTER RAF**  
**DOSSIER DE PRÉSENTATION**  
**LES MISSIONS DE LA CHAQUA (N°3)**  
**QUÉBEC**

**Du 17 au 19 Juin 2024**



# PRÉAMBULE

Il existe au Québec un savoir faire, un savoir être et un faire savoir qui tissent l'histoire économique du Québec au Canada. Cependant, cette identité économique québécoise ne s'exporte que très peu. Selon le Calepin du Commerce extérieur du Québec, édition 2023, les exportations du Québec sont encore très cloisonnées entre l'Union européenne, l'Asie, les USA et le Mexique.

Si des progrès significatifs sont observés depuis au moins 2013, le commerce international (import/export) entre le Québec et l'Afrique francophone en particulier est encore relativement faible à cause de plusieurs raisons notamment le choix des pays de destinations des produits, la typologie des produits et les réglementations douanières entre les deux parties.



Toutefois, l'une des principales raisons de ce faible trafic économique entre ces deux parties pourtant unies par les liens de la francophonie, est d'abord culturelle. Le Québec ne s'exporte pas en Afrique francophone parce que les québécois ne connaissent pas les réalités et les opportunités économiques des pays d'Afrique francophone.

De même, les pays africains de la francophonie s'ouvrent à l'Asie, à la Russie, au Moyen-Orient et de moins en moins à l'Europe parce qu'il s'est mis progressivement en place une politique d'attraction et de découverte grâce à la culture des rencontres, l'éducation et les arts.

Le défi de Les Missions de la CHAQUA, est de démystifier le Québec aux africains francophones et les Pays d'Afrique francophone aux québécois à travers des visites exploratoires spécialisées ou par secteurs d'intérêt économique. Le but étant d'élargir les pays de destination du savoir-faire et du faire savoir québécois ainsi que la diversification des produits du commerce international.



A photograph of a business meeting in a modern office. Several people are seated around a table, looking at documents and talking. A man in a dark suit is in the foreground on the right, looking down at a document. A woman in a light-colored blazer is in the center, also looking at a document. The background shows large windows with a view of a city.

# PRÉSENTATION DE LA CHAQUA

La Chambre de Commerce Québec Afrique (CHAQUA) dont le siège est situé à l'adresse : 1173 Boulevard Charest Ouest, suite 223, Québec, G1N 2C9, Canada, Tel : +1 579-977-5240, dans ses dispositions statutaires et sa vision pour le renforcement des relations commerciales entre le Québec et l'Afrique francophone, accompagne des activités de réseautage, de mise en relation directe et d'opportunités d'affaires des entreprises organismes en phase avec sa vision.

Sa finalité est de se positionner comme un pôle de développement d'affaires, d'économie solidaire et collaborative, et de renforcement des capacités d'entrepreneuriat à la fois pour les communautés africaines et québécoises.



# CONTEXTE

S'intégrant dans la vision internationale du Québec et la stratégie territoriale pour l'Afrique, les missions de la Chambre de Commerce Québec-Afrique (CHAQUA) sont à la fois économiques et commerciales. Elles visent à créer des relations d'affaires, à établir des contacts mutuels, à rechercher des partenaires, à explorer un marché, à conclure des ententes de représentations, et à stimuler le commerce international entre les acteurs des économies québécoises et africaines (francophones).

Conscients du fait que les entrepreneurs et les industriels africains sont de plus en plus portés à chercher des opportunités d'affaires et de partenariats dans des pays à forts potentiels économiques comme le Canada. C'est dans cette perspective que la CHAQUA organise une mission économique et commerciale en direction du Québec et entend mobiliser en Afrique plusieurs intervenants dans les secteurs suivants :

- Agriculture, industrie forestière et bois
- Agroalimentaires
- Cosmétiques
- Opérations portuaires et maritimes
- Enseignement supérieur/formation professionnelle/ formations continues
- Production/transformation industrielle
- Industrie du packaging et du plastique
- Batiments et travaux publics
- Gestion des collectivités territoriales
- Environnement et salubrité
- Technologies, innovations et entrepreneuriat



# OBJECTIF DE LA MISSION

Notre objectif pour cette mission économique n'est autre que :

**Amener des acteurs à forts potentiels de ces différents secteurs économiques à visiter leurs homologues du Québec afin d'avoir accès aux technologies utilisées, aux innovations en cours, aux bonnes pratiques professionnelles et techniques et d'envisager par conséquent des possibilités de collaborations, de relations d'affaires, de représentations, ou d'échanges de connaissances mutuellement bénéfiques.**



# DÉROULEMENT DE LA MISSION

## Contreparties Québécoises

- Identification des contreparties en fonction des secteurs économiques de la mission.
  - Détermination de l'offre professionnelle, technologique ou industrielle
  - Émission de lettres d'intentions
  - Élaboration des calendriers des visites

## Contreparties Africaines Francophones

- Selection des acteurs à forts potentiels selon chaque secteur économique
  - Définition des besoins
  - Regroupement des acteurs selon les besoins et le secteur économique
  - Élaboration d'un cadre de discussion
  - Homologation du calendrier des visites



# LISTES DES ENTREPRISES A VISITER

## Agroalimentaire

Agropur Coopérative,  
Agrilait  
Mapple Treat,  
Prana Biologiq Inc.  
Nature Nux Inc.  
Tootsi Impex Inc.  
Aliments Jardi

## Services

Léger

## Industrie du Packaging

Alpha Pack Canada

## Formations

Institut Maritime du Québec  
Institut de technologie  
agroalimentaire du Québec

## Opérations maritimes

SOLUTIONS ISPS INC  
PORT DE MONTRÉAL  
PORT DE QUÉBEC

## Catégorie engins

Machinerie HD  
MTT technologie

## Foresterie

CECOBOIS

## Construction

Groupe Valco  
Quebec BVI Construction

## Mine/Minerais

Zone minière Val D'OR



# LISTES DES INCUBATEURS À VISITER (SUITE)

## Incubateur ditigal/IT

DigiHub  
Le Camp

## Incubateur agroalimentaire

Le Mycelium

## Incubateur entrepreneuriat

Groupe 3737

CHAQQA

CHAMBRE DE  
COMMERCE  
QUEBEC - AFRIQUE



# ANNEXES

## STATISTIQUES DU COMMERCE INTERNATIONAL QUÉBEC - AFRIQUE FRANCOPHONE

### Québec – Afrique

#### Les 10 principaux produits exportés (2022)

Principaux produits*	Valeur M\$**	Part du total des exportations internationales %	Part du total des exportations vers les pays d'Afrique %	Rapport*** Québec/Canada %
1. Voitures de tourisme et autres types de véhicules	221,4	0,2	25,1	53,8
2. Lait et crème de lait, concentrés ou additionnés de sucre	65,3	0,1	7,4	82,3
3. Turboréacteurs, turbopropulseurs et autres turbines à gaz	55,2	0,0	6,2	54,0
4. Fèves de soja, même concassées	34,6	0,0	3,9	12,4
5. Parties de véhicules aériens	32,3	0,0	3,7	51,1
6. Parties et pièces destinées aux machines de construction	25,8	0,0	2,9	37,3
7. Avions, hélicoptères et autres véhicules aériens ou spatiaux	24,1	0,0	2,7	14,9
8. Papier journal (en rouleaux ou en feuilles)	21,9	0,0	2,5	67,6
9. Médicaments présentés sous forme de doses	17,1	0,0	1,9	56,0
10. Préparations des types utilisés pour l'alimentation des animaux	15,8	0,0	1,8	71,2
Total des 10 principaux produits ci-dessus	513,4	0,5	58,2	41,1
Autres produits	369,4	0,3	41,8	8,7
<b>Total</b>	<b>882,7</b>	<b>0,8</b>	<b>100,0</b>	<b>16,0</b>

\* Les produits présentés ici sont de la classification du Système harmonisé à quatre chiffres (SH4).

\*\* M\$ : Millions de dollars.

\*\*\* Le pourcentage représente la part du Québec dans les exportations totales du Canada, par produits, à destination des pays de l'Afrique.

Sources : Statistique Canada et Institut de la statistique du Québec. (Données diffusées le 21 mars 2023)

Compilation : Direction générale des politiques, de l'analyse économique et de l'achat local, MEIE, avril 2023.

# ANNEXES

## STATISTIQUES DU COMMERCE INTERNATIONAL QUÉBEC - AFRIQUE FRANCOPHONE

### Québec – Afrique

Les 10 principales destinations (2022)

Principaux pays	Valeur M\$*	Part du total des exportations internationales %	Part du total des exportations vers les pays d'Afrique %	Rapport** Québec/Canada %
1. Afrique du Sud	123,9	0,1	14,0	26,2
2. Égypte	119,4	0,1	13,5	24,5
3. Algérie	102,3	0,1	11,6	8,3
4. Sénégal	69,5	0,1	7,9	76,5
5. Maroc	48,5	0,0	5,5	6,4
6. Côte d'Ivoire	35,6	0,0	4,0	35,9
7. Nigéria	33,7	0,0	3,8	6,6
8. Burkina Faso	33,7	0,0	3,8	80,6
9. Tunisie	28,4	0,0	3,2	19,4
10. Ghana	27,9	0,0	3,2	9,4
Total des 10 principaux pays ci-dessus	622,7	0,5	70,5	15,0
Autres pays d'Afrique	260,1	0,2	29,5	18,9
<b>Total Afrique</b>	<b>882,7</b>	<b>0,8</b>	<b>100,0</b>	<b>16,0</b>

\* M\$ : Millions de dollars.

\*\* Le pourcentage représente la part du Québec dans les exportations totales du Canada à destination de ces pays de l'Afrique.

Sources : Statistique Canada et Institut de la statistique du Québec. (Données diffusées le 21 mars 2023)

Compilation : Direction générale des politiques, de l'analyse économique et de l'achat local, MEIE, avril 2023.



# ANNEXES

## STATISTIQUES DU COMMERCE INTERNATIONAL QUÉBEC - AFRIQUE FRANCOPHONE

### Québec – Afrique

#### Les 10 principaux produits importés (2022)

Principaux produits*	Valeur M\$**	Part du total des importations internationales %	Part du total des importations des pays d'Afrique %	Rapport*** Québec/Canada %
1. Cuivre non affiné, anodes en cuivre pour affinage électrolytique	536,4	0,4	21,1	100,0
2. Cacao en fèves et brisures de fèves, bruts ou torréfiés	235,2	0,2	9,2	65,5
3. Agrumes, frais ou secs	144,1	0,1	5,7	44,0
4. Engrais minéraux ou chimiques azotés	136,1	0,1	5,3	53,9
5. Fèves de soja, même concassées	109,1	0,1	4,3	100,0
6. Minerai de titane et ses concentrés	97,8	0,1	3,8	100,0
7. Minerai de zinc et ses concentrés	97,8	0,1	3,8	82,1
8. Huile d'olive et ses fractions	74,1	0,1	2,9	81,9
9. Cuivre affiné et alliages de cuivre sous forme brute	69,1	0,1	2,7	66,3
10. Minerai d'aluminium et ses concentrés	68,3	0,1	2,7	100,0
Total des 10 principaux produits ci-dessus	1 568,1	1,3	61,6	76,0
Autres produits	978,8	0,8	38,4	13,0
<b>Total</b>	<b>2 546,9</b>	<b>2,1</b>	<b>100,0</b>	<b>26,6</b>

\* Les produits présentés ici sont de la classification du Système harmonisé à quatre chiffres (SH4).

\*\* M\$ : Millions de dollars.

\*\*\* Le pourcentage représente la part du Québec dans les importations totales du Canada, par produits, en provenance des pays de l'Afrique.

Sources : Statistique Canada et Institut de la statistique du Québec. (Données diffusées le 21 mars 2023)

Compilation : Direction générale des politiques, de l'analyse économique et de l'achat local, MEIE, avril 2023.

# ANNEXES

## STATISTIQUES DU COMMERCE INTERNATIONAL QUÉBEC - AFRIQUE FRANCOPHONE

### Québec – Afrique

#### Les 10 principales provenances (2022)

Principaux pays	Valeur M\$*	Part du total des importations internationales %	Part du total des importations des pays d'Afrique %	Rapport** Québec/Canada %
1. Zambie	540,1	0,4	21,2	98,8
2. Afrique du Sud	362,7	0,3	14,2	16,0
3. Côte d'Ivoire	227,2	0,2	8,9	62,4
4. Maroc	189,6	0,2	7,4	27,9
5. Égypte	180,3	0,1	7,1	13,5
6. Algérie	152,6	0,1	6,0	53,3
7. Mozambique	136,5	0,1	5,4	96,8
8. Tunisie	123,3	0,1	4,8	55,4
9. Madagascar	101,9	0,1	4,0	59,7
10. Togo	99,9	0,1	3,9	99,1
Total des 10 principaux pays ci-dessus	2 114,1	1,7	83,0	34,6
Autres pays d'Afrique	432,8	0,4	17,0	12,5
<b>Total Afrique</b>	<b>2 546,9</b>	<b>2,1</b>	<b>100,0</b>	<b>26,6</b>

\* M\$ : Millions de dollars.

\*\* Le pourcentage représente la part du Québec dans les importations totales du Canada en provenance de ces pays de l'Afrique.

Sources : Statistique Canada et Institut de la statistique du Québec. (Données diffusées le 21 mars 2023)

Compilation : Direction générale des politiques, de l'analyse économique et de l'achat local, MEIE, avril 2023.



# RETOUR EN IMAGES SUR LES MISSIONS DE LA CHAQUA N°1



**MAI 2021**







# RETOUR EN IMAGES DES MISSIONS DE LA CHAQUA N°2 (Juin 23)





# COMMENT NOUS CONTACTER ?

**Représentation du Rwanda :** [rwanda@chaqua.org](mailto:rwanda@chaqua.org)

**Nom :** Makala Gratia

**Tel :** + 250 788 352675

**Email :** [mgratia29@gmail.com](mailto:mgratia29@gmail.com)

## Siège au Québec

Montréal : 257 Rue Sherbrooke Est. 4e étage  
H2X 3C7

Québec : 1173 boulevard Charest Ouest, P. 223. Qu  
(Qc) Canada  
G1S 3M3

Tel : +1 438 873 8603

Email : [infos@chaqua.org](mailto:infos@chaqua.org)

